

Die 3. Klässler beschäftigten sich vor allem mit Fäden.  
Sie übten, dicke Fäden durchs Nadelör einzufädeln und einen dicken Knoten ans Fadenende zu platzieren.

## NÄHEN



Wir nähen und stopfen Jonglierbälle.

## STICKEN



Unsere bestickten Kissen,  
Chriesistein-Säckli und  
Handtäschli.

Die Fadenenden haben wir mit  
Hinterstichen unsichtbar im  
Stoff vernäht.



## HÄKELN



Mit dickem Garnen lernen wir häkeln.  
Zuerst Luftmaschen, danach Luftmaschen  
kombiniert mit festen Maschen (Netz).




## STRICKEN

ohne Anschlag und Abketten, dafür Farbwechsel und Fäden vernähen.



In den letzten TW-Stunden kreierten wir ein lustiges Ferien-Maskottchen!





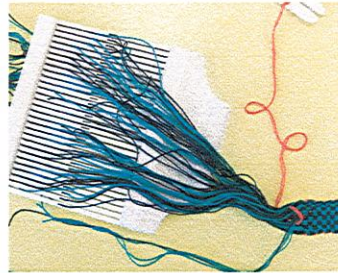

Die 4. Klasse arbeitete ebenfalls mit Fäden. Das Spektrum reicht vom dicken Glanzgarn bis hin zum Nähfaden.

#### WEBEN:


Wir fertigen ein Gewebeband.

Planung der Farbverläufe (Zettelbrief),

Zettel einziehen, weben.



Was können wir aus den fertigen Bändern herstellen?



Unsere Ideen dazu!

Schlüsselband, Pinwand,  
Hosengurt, Gitarrenband.





## HÄKELN / NÄHEN

Ein Schuh kommt selten alleine

LOCHEN, TROCKENFILZEN, HÄKELN, NÄHEN

Was für Schuhe / Pantoffeln gibt es / können wir herstellen?

Wie kommen wir zum Schnittmuster? Abformen am Fuss.

1.



2.



3.



Wir planen Farbe und Dekoration für unseren Schlupfschuh aus Schurwolle.  
Das Muster filzen wir mit der Filznadel (trocken) auf.

Den Rand des Oberteils umhäkeln wir.



Zum Abschluss verzieren wir die  
Sohlen der Pantoffeln individuell.



## MASCHINEN NÄHEN:

Nach den Sportferien erlernen wir den sachgerechten Umgang mit der Nähmaschine. Nähmaschinen nähen ist wie Velo fahren. Erst langsam anfahren. Wenn man es kann, Tempo steigern.